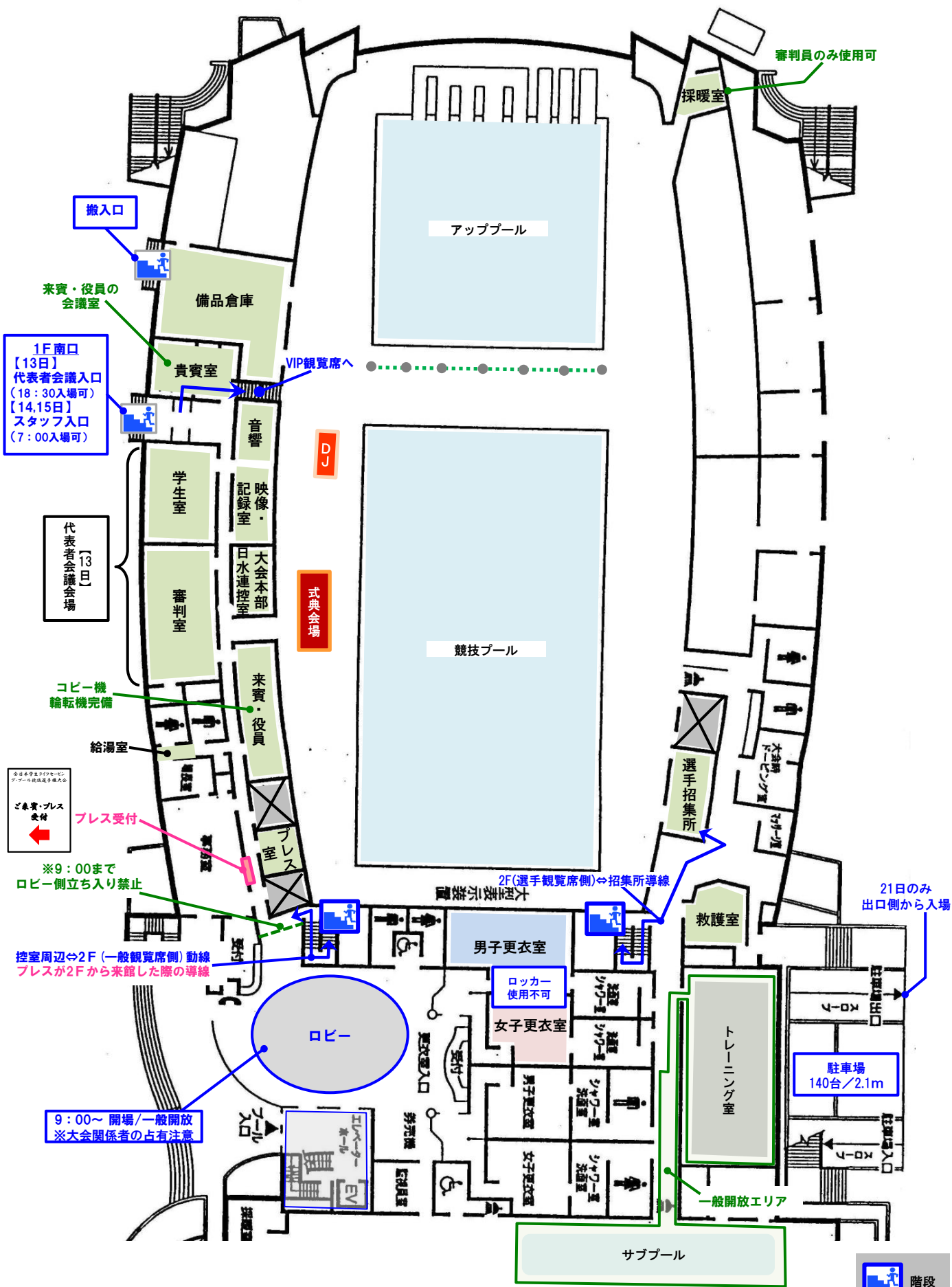


# 会場平面図 (1F) 関係者控室、来賓・プレス受付



審判員のみ使用可

採暖室

アッププール

搬入口

来賓・役員  
の  
会議室

備品倉庫

VIP観覧席へ

1F南口  
【13日】  
代表者会議入口  
(18:30入場可)  
【14,15日】  
スタッフ入口  
(7:00入場可)

貴賓室

音響

映像・  
記録室

大会本部  
日水連控室

学生室

審判室

来賓・役員

コピー機  
回転機完備

給湯室

ご来賓・プレス  
受付

プレス受付

※9:00まで  
ロビー側立ち入り禁止

控室周辺⇄2F(一般観覧席側)動線  
プレスが2Fから来館した際の動線

ロビー

9:00~開場/一般開放  
※大会関係者の占有注意

2F(選手観覧席側)⇄招集所動線  
大型表示装置

男子更衣室

ロッカー  
使用不可

女子更衣室

男子更衣室

女子更衣室

男子更衣室

女子更衣室

救護室

21日のみ  
出口側から入場

駐車場  
140台/2.1m

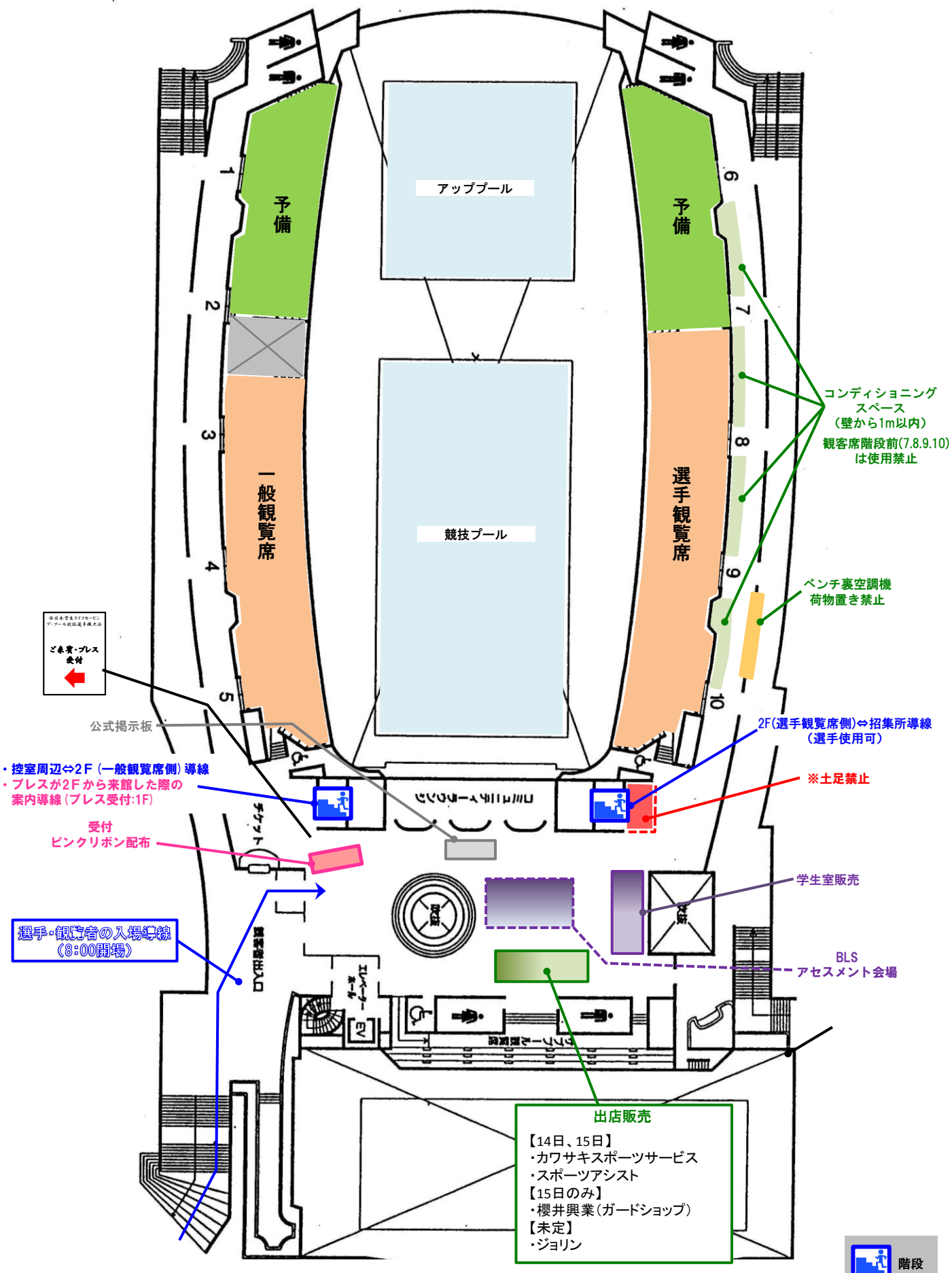
トレーニング室

一般開放エリア

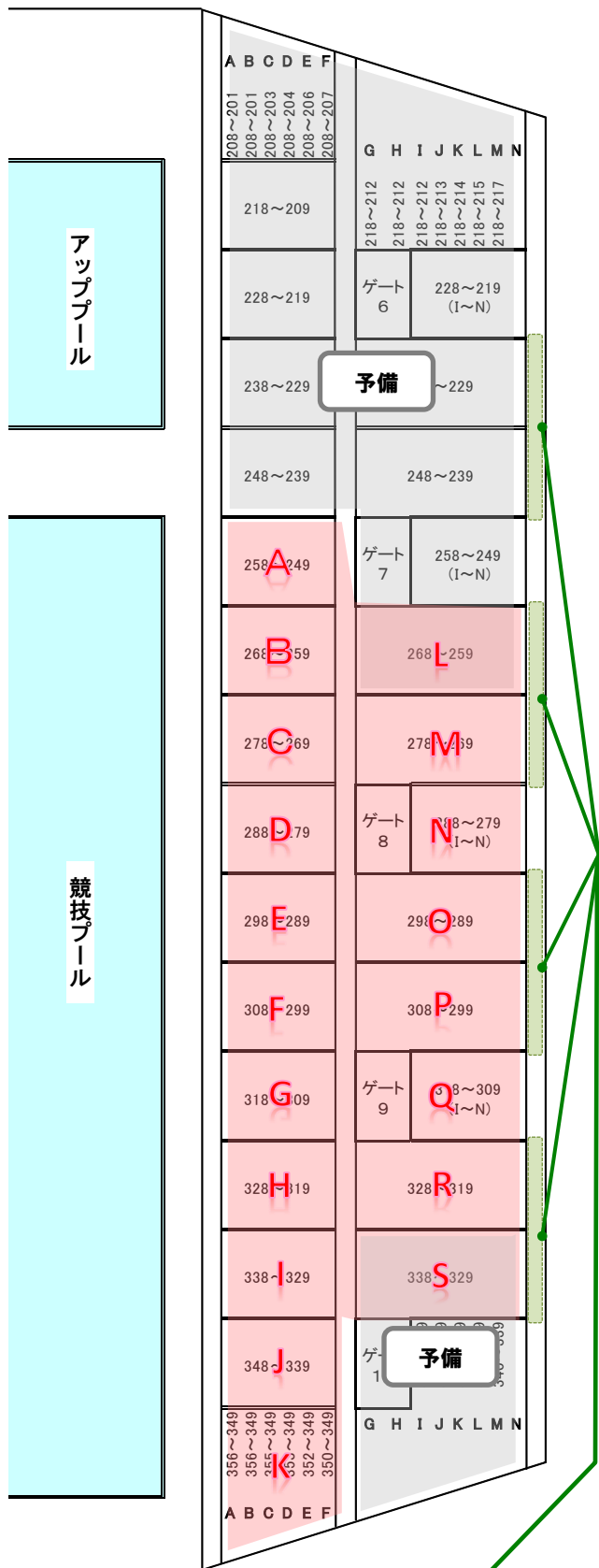
サブプール

階段

# 会場平面図 (2F) エントランス・観客席利用計画



# チーム別座席図



## 選手席

※各チーム譲り合って座って下さい。ゴミは持ち帰りです。

- |                           |   |
|---------------------------|---|
| <b>A</b> 東海大学湘南校舎         | <b>L</b> 金城学院大学<br>日本女子大学<br>東洋大学<br>國學院大學<br>文教大学<br>明治大学<br>千葉科学大学  |
| <b>B</b> 国際武道大学<br>順天堂大学  | <b>M</b> 日本体育大学   |
| <b>C</b> 日本体育大学           | <b>N</b> 日本大学   |
| <b>D</b> 日本大学             | <b>O</b> 成蹊大学<br>早稲田大学  |
| <b>E</b> 流通経済大学<br>茨城大学   | <b>P</b> 法政大学<br>神奈川大学  |
| <b>F</b> 成城大学<br>拓殖大学     | <b>Q</b> 帝京大学<br>東海大学清水校舎<br>青山学院大学                                   |
| <b>G</b> 杏林大学<br>専修大学     | <b>R</b> 日本女子体育大学   |
| <b>H</b> 日本女子体育大学         | <b>S</b> 横浜薬科大学<br>日本福祉大学<br>福井県立大学<br>新潟産業大学<br>筑波大学<br>中京大学<br>中央大学 |
| <b>I</b> 東京女子体育大学<br>玉川大学 | <b>J</b> 大阪体育大学   |
| <b>K</b> 国士舘大学            |   |

### コンディショニングエリア

- 非常扉前の利用は禁止。
- ベンチ裏のファンコイルの吹き出し口の上に荷物を載せないで下さい。  
破損した場合はチーム側に請求させていただきます